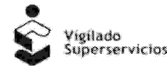





SERVICIUDAD ESP
 Empresa Industrial y Comercial del Estado
 NIT. 816.001.609-1
 NUIR 1-661700002





ESTADO DE RESULTADOS INTEGRAL INDIVIDUAL
Periodos contables terminados el 31/12/2020 y 31/12/2019

(CIFRAS EXPRESADAS EN PESOS COLOMBIANOS)

	NOTAS	2020	2019	VAR ABSOLUTA	VAR %
INGRESOS					
VENTA DE BIENES	28	294,305,524	366,610,435	-72,304,911	-19.72%
4210 Venta de Bienes Comercializados		295,468,011	368,630,079	-73,162,068	-19.85%
4295 Devoluciones, Rebajas y Descuentos en Venta de		-1,162,487	-2,019,644	857,157	-42.44%
VENTA DE SERVICIOS	28	46,870,686,264	39,813,535,796	7,057,150,468	17.73%
4321 Servicio de Acueducto		17,155,381,850	15,631,163,155	1,524,218,695	9.75%
4322 Servicio de Alcantarillado		16,887,127,046	11,693,553,387	5,193,573,659	44.41%
4323 Servicio de Aseo		12,990,330,342	12,641,935,873	348,394,469	2.76%
4395 Devoluciones, Rebajas y Descuentos en Venta de		-162,152,974	-153,116,619	-9,036,355	5.90%
SUBTOTAL INGRESOS		47,164,991,788	40,180,146,231	6,984,845,557	17.38%
COSTO DE VENTAS					
6210 Costo de Ventas de Bienes	30.1	263,770,472	341,514,563	-77,744,091	-22.76%
6360 Costo de Venta de Servicios	30.2	27,428,060,208	25,987,852,415	1,440,207,793	5.54%
SUBTOTAL COSTO DE VENTAS		27,691,830,680	26,329,366,978	1,362,463,702	5.17%
GANANCIA BRUTA		19,473,161,108	13,850,779,253	5,622,381,855	40.59%
GASTOS					
GASTOS DE ADMINISTRACION Y OPERACIONES	29.1	5,213,294,803	5,147,433,810	65,860,993	1.28%
5101 Sueldos y Salarios		1,609,213,832	1,405,893,656	203,320,176	14.46%
5102 Contribuciones Imputadas		14,069,499	49,786,671	-35,717,172	-71.74%
5103 Contribuciones Efectivas		362,562,778	305,530,714	57,032,064	18.67%
5104 Aportes sobre la Nomina		39,592,900	31,645,000	7,947,900	25.12%
5107 Prestaciones Sociales		765,964,948	681,262,063	84,702,885	12.43%
5108 Gastos de Personal Diversos		84,256,605	118,351,492	-34,094,887	-28.81%
5111 Generales		2,007,922,774	1,874,398,029	133,524,745	7.12%
5120 Impuestos Contribuciones y Tasas		329,711,468	680,566,185	-350,854,717	-51.55%
GANANCIA(PERDIDA) POR ACTIVIDADES DE OPE		14,259,866,304	8,703,345,443	5,556,520,861	63.84%
TRANSFERENCIAS Y SUBVENCIONES					
4430 Subvenciones	28	1,470,249,348	3,795,322,608	-2,325,073,260	-61.26%
OTROS INGRESOS	28	1,165,915,505	595,708,972	570,206,533	95.72%
4802 Ingresos Financieros		436,248,976	281,449,051	154,799,925	55.00%
4808 Ingresos Diversos		717,186,466	314,259,921	402,926,545	128.21%
4830 Reversion de Perdidas por deterioro de valor		12,480,063	0	12,480,063	0.00%
SUBTOTAL OTROS INGRESOS Y TRANSFERENCIAI		2,636,164,853	4,391,031,580	-1,754,866,727	-39.96%
OTROS GASTOS					
5347 Deterioro de Cuentas por Cobrar	29.2	685,583,440	37,325,659	648,257,781	1736.76%
5360 Depreciación de Propiedad Planta y Equipc	29.2	70,734,975	109,927,964	-39,192,988	-35.65%
5366 Amortizacion de Activos Intangibles	29.2	35,237,535	30,684,229	4,553,306	14.84%
5368 Provision Litigios y Demandas	29.2	0	1,304,331,793	-1,304,331,793	-100.00%
5373 Provisiones Diversas	29.2	445,083,571	0	445,083,571	0.00%
5802 Comisiones servicios Financieros		38,419,656	15,389,653	23,030,003	149.65%
5804 Costo Efectivo por Prestamos por Pagar		0	3,512,584	-3,512,584	-100.00%
5890 Gastos diversos		263,429,768	744,304,789	-480,875,021	-64.61%
SUBTOTAL OTROS GASTOS		1,538,488,945	2,245,476,670	-706,987,725	-31.48%
GANANCIA(PERDIDA) ANTES DE IMPUESTOS		15,357,542,213	10,848,900,353	4,508,641,860	41.56%
5821 Gasto impuesto a las ganancias corriente	35.4	4,804,217,600	3,738,763,381	1,065,454,219	28.50%
5822 Gasto impuesto a las ganancias diferido	35.4	1,005,366,580	244,882,372	760,484,208	310.55%
4825 Ingreso impuesto a las ganancias diferido	35.3	1,383,181,318	165,921,633	1,217,259,685	733.84%
GANANCIA(PERDIDA)		10,931,139,351	7,031,176,233	3,899,963,118	55.47%
3280 Ganancias o Pérdidas por planes de benefi	27.4	-25,728,762	105,608,184	-131,336,946	-124.36%
TOTAL OTRO RESULTADO INTEGRAL		-25,728,762	105,608,184	-131,336,946	-124.36%
RESULTADO INTEGRAL DEL PERIODO		10,905,410,589	7,136,784,417	-3,768,626,172	-52.81%


FERNANDO JOSE DA PENA MONTENEGRO
 Representante Legal
 C.C. 18.997.270


LUCINDA PACHON VIENNE
 Subgerente Administrativa y Financiera
 C.C. 25.174.776


IRMA LOPEZ HENAO
 Contadora
 T.P 78766-T